

TELEDISTRIBUTION INTERCOMMUNALE S.A.



RAPPORT DE GESTION 2013

SOCIETE

Télédistribution Intercommunale SA (TIV) est une société régionale qui construit, développe et exploite un réseau de distribution câblé offrant tous les services multimédia et de télécommunication par câble (radio, télévision, internet, téléphonie, transfert et stockage de données, etc.).

ACTIONNAIRES

Les actionnaires sont les communes d'Arbaz, Ayent, Chermignon, Grimisuat, Icogne, Montana et Sion.

CONSEIL D'ADMINISTRATION

Le mandat des membres du Conseil d'administration est de quatre ans, soit de 2013 à 2017.

MM.	Vincent Rebstein	Président	Arbaz
	Jean-Michel Mayor	Vice-Président	Icogne
Mmes	Nicole Bonvin		Ayent
	Géraldine Marchand-Balet		Grimisuat
MM.	Dominique Barras		Sion
	Vincent Bonvin		Montana
	Grégoire Dayer		Sion
	Jean-Albert Ferrez		Sion
	Claude-Gérard Lamon		Montana
	Didier Plaschy		Ayent
	Alain Mittaz		Chermignon
	Jean-Claude Savoy		Chermignon
	Philippe Varone		Sion

SECRETAIRE DU CONSEIL D'ADMINISTRATION

M. Christophe Morisod, Vétroz

ORGANE DE REVISION

Fiduciaire FIDAG à Montana

COMMISSION DES FINANCES

M. John Torrent, Arbaz
M. Gabriel Fontannaz, Grimisuat
M. Michel Martenet, Icogne

ADMINISTRATION ET EXPLOITATION

L'Energie de Sion-Région SA (ESR)

**RAPPORT DU CONSEIL D'ADMINISTRATION
à l'Assemblée générale ordinaire des actionnaires
du 4 juin 2014**

ADMINISTRATION

GENERALITES

Un marché des télécommunications mouvementé au profit des clients

La concurrence engendrée par la libéralisation du marché des télécommunications bénéficie parfaitement aux clients. Ceux-ci peuvent choisir entre une grande variété d'offres et profitent de nombreuses innovations qui changent leur manière de vivre le multimédia comme par exemple la replay TV.

La Suisse connaît une des plus grandes pénétrations d'internet haut débit en Europe. Cette situation reste fragile face à la puissance de marché de l'entreprise publique nationale. Le blocage par ce même opérateur de l'accès aux contenus sportifs aux clients des téléreseaux en est une illustration. La politique devrait certainement prendre plus en compte l'importance de la concurrence infrastructurelle gage de services performants, d'offres de qualité et de baisse de prix.

Grâce à leurs réseaux performants les téléreseaux offrent des services internet très haut débit fortement demandé en Suisse. Cette demande de haut débit est poussée par une augmentation du nombre d'utilisateurs intensifs d'internet et la facilité d'accès à des contenus audio et vidéo de plus en plus volumineux.

En Suisse, les offres complètes de service sont toujours demandées pour leur prix intéressant, leur facilité de compréhension et surtout le contact avec un seul opérateur.

En 2013, le nombre de raccordements à la TV de base a à nouveau diminué de 2.1% en Suisse. Cette baisse est naturellement due à la forte concurrence. La diffusion de la seule TV analogique diminue fortement en Suisse et ce sont près de 80% des 2.7 millions de foyers câblés qui profitent de la TV numérique acheminée par les téléreseaux.

En été 2013, le must carry (obligation de diffuser en analogique certaines chaînes déterminées par l'OFCOM) des chaînes TV étrangères a été aboli et une majorité des téléreseaux prévoit de diminuer drastiquement voir d'abolir la TV analogique en 2015. Une enquête auprès des téléreseaux suisses montre qu'une minorité diffusera encore quelques programmes analogiques au-delà de 2016.

La qualité et l'offre de programmes numériques restent des facteurs décisifs. Les clients accordant leur préférence pour 49% à la qualité de l'image et pour 29% à l'offre de programmes comme le souligne l'enquête annuelle de swisscable (association faitière des téléreseaux suisses).

La compétition entre les téléreseaux, Swisscom TV, Sunrise TV et les nouveaux opérateurs TV par internet continue à faire rage afin de gagner les clients de TV numérique.

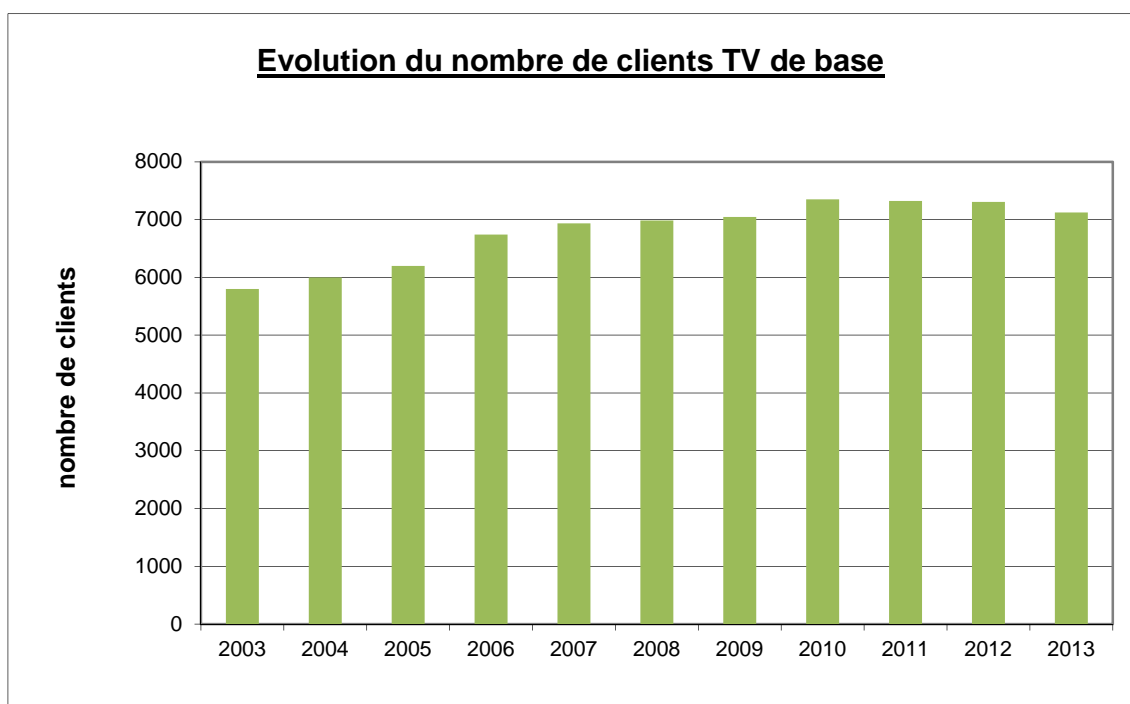
Le nombre de raccordements internet par câble a encore augmenté de 104'300 pour atteindre un total de 1'054'800 en 2013. Grâce aux investissements réguliers dans leur infrastructure, les téléreseaux continuent de faire évoluer l'infrastructure HFC (Hybride Fibre Coaxiale) en tirant des câbles fibre optique plus près des immeubles et peuvent ainsi garantir des offres attractives pour le très haut débit. L'augmentation de la largeur de bande permet également de proposer de nouveaux services à la demande comme la replay TV ou la VOD (vidéo à la demande).

Liée à la souscription de paquet complet de service, l'augmentation du nombre de raccordements téléphoniques par câble se poursuit et atteint 12% en 2013.

PRODUITS

Offre de base

A fin 2013, Télédistribution Intercommunale SA distribuait 30 chaînes TV analogiques, 30 radios analogiques ainsi que 120 chaînes TV, dont 20 en HD, et 50 radio numériques et ce sur toutes les prises TV de la maison.



L'érosion du nombre de raccordements due à la forte concurrence dans le domaine de la TV de base continue de se faire sentir en 2013 malgré des travaux de construction constants et un nombre de nouveaux raccordements toujours importants. Si ce service de masse semble marquer légèrement le pas, il n'en est rien de tous les autres services basés sur l'infrastructure du téléseuil.

Télévision numérique interactive payante et offres groupées

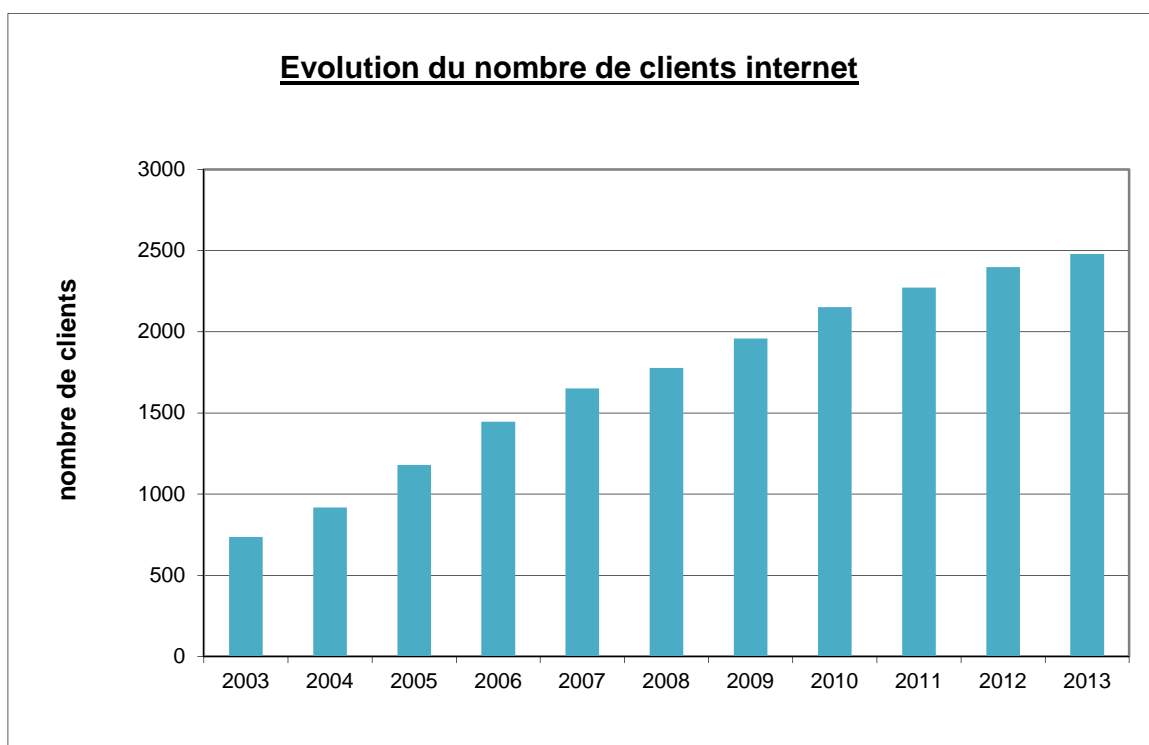
La préférence de nos clients se manifeste en particulier envers les offres complètes de service : les packs. En 2013, l'augmentation du nombre de packs en service est de 43%. Elle est due à la migration du pack ALLinONE vers le netPack, seul commercialisé, mais également à la souscription des nouveaux netPack. Près de 14% des clients ont opté pour un paquet complet de services.

Le succès de la netBox est également important. D'une part grâce aux nouvelles souscriptions à la TV interactive, mais également, depuis le mois de mai 2013, par l'important effort de migration des clients de la netcomTV vers la netBox. Le nombre de clients bénéficiant d'une set-top box a ainsi augmenté de 18.3% en 2013 et environ 10% des clients profitent des fonctionnalités et des services de la TV numérique payante.

En proposant la replay TV sur 7 jours, qui permet aux clients de la netBox de visualiser les émissions des 7 derniers jours sans devoir au préalable les enregistrer, notre teleréseau fait largement mieux que notre concurrent majeur.

Internet

Avec une augmentation de 4.2% du nombre de connexions internet, le taux de pénétration de ce service poursuit sa croissance de manière régulière d'année en année.



Les différentes vitesses des produits proposés en pack ou individuellement correspondent bien aux attentes des clients que ce soit en bas ou très haut débit 20, 25, 30 et 50Mb/s. Le développement du réseau FTTH permettra d'offrir des débits encore plus importants dans un futur proche et ainsi de rester dans le peloton de tête des performances offertes avec nos produits.

Téléphonie

La souscription aux packs a permis de maintenir une croissance de 5.6% du nombre de raccordements téléphoniques. Près de 15% des clients du teleréseau profite de la gratuité des communications vers les numéros fixes suisses.

EXPLOITATION DU RESEAU

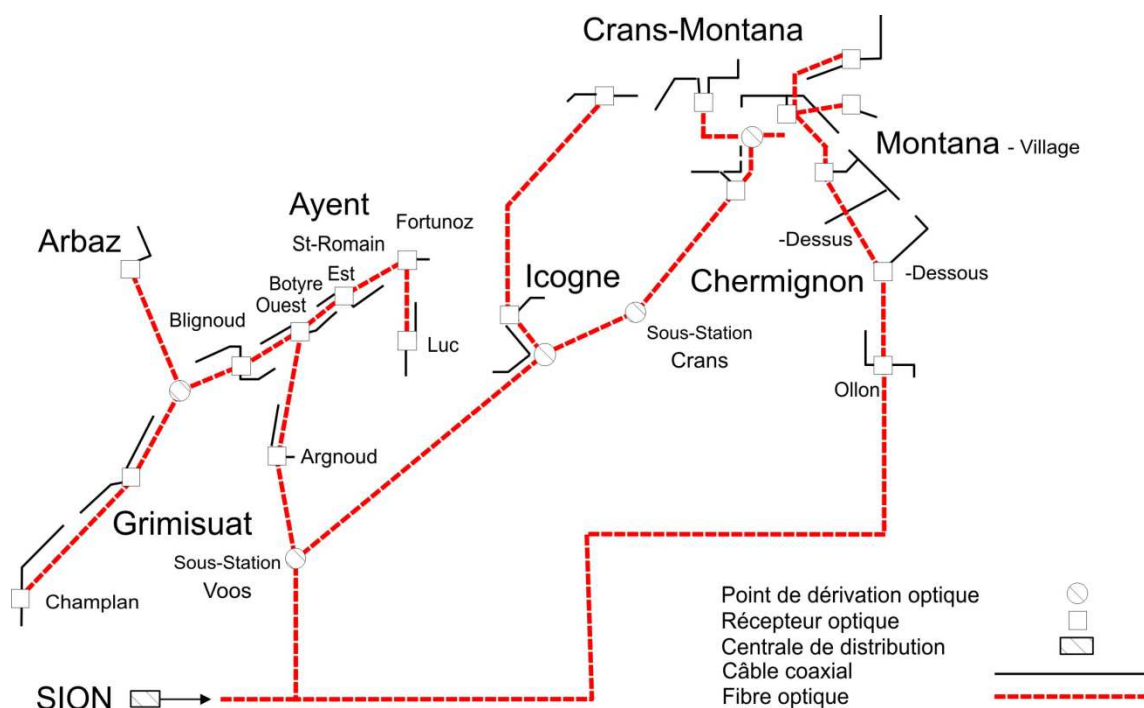
Les importants investissements du télésexeau dans son infrastructure sont régulièrement poursuivis et permettent de développer sans retard le reseau de fibre optique depuis plus de 15 ans et de le rapprocher inexorablement de tous les foyers.

Les renforcements ont permis la création de nouveaux noeuds optiques garantissant une qualité optimale des services et prépare l'ossature du reseau FTTH du futur.

En 2013, un accent particulier a été mis sur ces travaux à Champlan, Grimisuat et à Crans sur le territoire de la commune de Chermignon.

Sur tout le territoire, les activités de construction de nouveaux raccordements et de rénovation du télésexeau n'ont pas baissé en intensité. Les investissements importants consentis dans les infrastructures sont garants de l'attractivité des prestations proposées par le télésexeau à ses clients.

Le Conseil d'administration remercie tous les collaborateurs de l'esr pour leur savoir-faire et leur engagement au service des clients de Télédistribution Intercommunale SA.



FINANCES

Le résultat d'exploitation avant amortissements se monte à 1'812'388.73 francs (Fr. 1'657'567.26 en 2012), en augmentation de 154'821.47 francs par rapport à 2012. Le bénéfice net de l'exercice se monte à 130'906.85 francs; un montant de Fr. 441'980.67 est à disposition de l'Assemblée générale. Le Conseil d'administration propose l'attribution d'un dividende de 4 %.

Le total des charges se monte à Fr. 3'363'333.73 (Fr. 3'268'724.07 en 2012); elles augmentent de 94'609.66 francs par rapport à 2012. Quant aux produits, ils passent de Fr. 3'407'137.78 à Fr. 3'494'240.58, soit une hausse de 87'102.80 francs.

Les investissements nets se sont élevés à 1'281'481.88 francs (Fr. 1'339'152.55 en 2012). La marge d'autofinancement a couvert la totalité des investissements puisqu'elle laisse apparaître un excédent de financement de Fr. 530'906.85 (Fr. 318'414.71 en 2012).

Le total du bilan au 31.12.2013 atteint 4'382'302.02 francs contre 3'780'314.47 francs en 2012. Les dettes portant intérêt ont diminué de 60'000 francs. La réserve légale issue du bénéfice, avant attribution de l'exercice 2013, se monte à Fr. 141'549.-.

COMPTÉ DE PROFITS ET PERTES

	Période du 1.1.2013 au 31.12.2013	Période du 1.1.2012 au 31.12.2012
	Fr.	Fr.
PRODUITS		
Produits nets des ventes de biens et de prestations de service	3'494'240.58	3'407'137.78
	3'494'240.58	3'407'137.78
CHARGES		
Charges d'exploitation	1'496'070.59	1'577'284.16
Charges d'administration	118'556.49	120'053.40
Amortissements	1'681'481.88	1'519'153.55
<i>Charges et produits financiers</i>		
- Charges financières	26'177.92	27'337.16
- Produits financiers	-546.80	-435.80
Impôts directs	41'593.65	25'331.60
	3'363'333.73	3'268'724.07
BENEFICE DE L'EXERCICE	130'906.85	138'413.71

BILAN ARRETE AU 31 DECEMBRE 2013

	31.12.2013	31.12.2012
ACTIF	Fr.	Fr.
Actif circulant		
<i>Trésorerie</i>		
Banques	1'888'877.70	918'710.70
<i>Créances résultant de la vente de biens et de prestations de services</i>		
Créances envers des actionnaires		3'024.00
Créances envers des tiers	779'423.32	743'503.37
Provision pour pertes sur créances	-30'000.00	-30'000.00
	749'423.32	716'527.37
<i>Stocks</i>		
Matériel en stock	104'000.00	105'000.00
<i>Actifs de régularisation</i>		
Actifs transitoires		75.40
Total de l'actif circulant	2'742'301.02	1'740'313.47
Actif immobilisé		
<i>Immobilisations corporelles</i>		
Câbles principaux et fibre optique	400'001.00	500'001.00
Réseau de distribution	1'160'000.00	1'470'000.00
Centrale Multimédia	80'000.00	70'000.00
Total de l'actif immobilisé	1'640'001.00	2'040'001.00
TOTAL DE L'ACTIF	4'382'302.02	3'780'314.47

BILAN ARRETE AU 31 DECEMBRE 2013

	31.12.2013	31.12.2012
PASSIF	Fr.	Fr.
Capitaux étrangers à court terme		
<i>Dettes résultant de l'achat de biens et de prestations de services</i>		
Dettes envers des actionnaires	1'448.60	607.55
Dettes envers des tiers	1'954'153.35	1'386'084.10
	1'955'601.95	1'386'691.65
<i>Dettes à court terme portant intérêt</i>		
Emprunt auprès d'un tiers	500'000.00	
<i>Passifs de régularisation</i>		
Passifs transitoires	23'170.40	21'000.00
Capitaux étrangers à long terme		
<i>Dettes à long terme portant intérêt</i>		
Emprunts auprès de tiers	320'000.00	880'000.00
Total des capitaux étrangers	2'798'772.35	2'287'691.65
Capitaux propres		
<i>Capital social</i>		
Capital-actions	1'000'000.00	1'000'000.00
Réserve légale issue du bénéfice	141'549.00	134'628.30
Bénéfices cumulés	311'073.82	219'580.81
Bénéfice de l'exercice	130'906.85	138'413.71
Total des capitaux propres	1'583'529.67	1'492'622.82
TOTAL DU PASSIF	4'382'302.02	3'780'314.47

TABLEAU DES FLUX DE TRESORERIE

	2013	2012
	Fr.	Fr.
ACTIVITES D'EXPLOITATION		
Bénéfice net de l'exercice	130'906.85	138'413.71
<i>Produits et charges non monétaires</i>		
Amortissements des immobilisations	1'681'481.88	1'519'153.55
Flux de trésorerie net provenant des activités d'exploitation (capacité d'autofinancement)	1'812'388.73	1'657'567.26
Variation des actifs d'exploitation	-31'820.65	-7'230.16
Variation des passifs d'exploitation	571'080.70	-366'497.25
ACTIVITES D'INVESTISSEMENT		
<i>Acquisition nette d'immobilisations</i>		
Fibre optique	-488'329.30	-605'008.78
Réseau de distribution	-526'030.56	-507'250.31
Centrale multimédia	-267'122.02	-226'893.46
Flux de trésorerie net affecté aux activités d'investissement	-1'281'481.88	-1'339'152.55
ACTIVITES DE FINANCEMENT		
Remboursement des emprunts	-60'000.00	-60'000.00
Paiement des dividendes	-40'000.00	-40'000.00
Flux de trésorerie net provenant des activités de financement	-100'000.00	-100'000.00
VARIATION DE TRESORERIE		
Variation nette de la trésorerie	970'166.90	-155'312.70
Trésorerie au début de l'exercice	918'710.70	1'074'023.40
Trésorerie à la fin de l'exercice	1'888'877.60	918'710.70

ANNEXE AUX COMPTES ANNUELS AU 31 DECEMBRE 2013**1. Etablissement et présentation des comptes annuels**

La société a appliqué le nouveau droit comptable dès le 1^{er} janvier 2013.
La présentation des comptes 2012 a également été retraitée pour permettre la comparaison avec les comptes 2013.

2. Moyenne annuelle des emplois à plein temps ne dépassant pas les seuils de 10, 50 ou 250

La société n'a pas de personnel. La gestion administrative et technique est effectuée par le personnel de l'esr.

**PROPOSITION DU CONSEIL D'ADMINISTRATION
RELATIVE A L'EMPLOI DU BENEFICE AU 31 DECEMBRE 2013**

	31.12.2013
	Fr.
BENEFICE DISPONIBLE	
Bénéfices cumulés	311'073.82
Bénéfice de l'exercice	130'906.85
	441'980.67
	441'980.67
 PROPOSITION D'UTILISATION	 Fr.
Attribution à la réserve légale issue du bénéfice	6'546.00
Dividende 4 %	40'000.00
Report à compte nouveau	395'434.67
	441'980.67
	441'980.67

Au nom du Conseil d'administration

Le Président

Le Secrétaire

Vincent Rebstein

Christophe Morisod

Sion, le 16 avril 2014



**RAPPORT DE L'ORGANE DE REVISION
SUR LE CONTROLE RESTREINT
A L'ASSEMBLEE GENERALE ORDINAIRE
DES ACTIONNAIRES
DE TELEDISTRIBUTION INTERCOMMUNALE SA, A SION**

En notre qualité d'organe de révision, nous avons contrôlé les comptes annuels (bilan, compte de profits et pertes et annexe) de votre société pour l'exercice arrêté au 31 décembre 2013.

La responsabilité de l'établissement des comptes annuels incombe au Conseil d'Administration alors que notre mission consiste à contrôler ces comptes. Nous attestons que nous remplissons les exigences légales d'agrément et d'indépendance.

Notre contrôle a été effectué selon la Norme suisse relative au contrôle restreint. Cette norme requiert de planifier et de réaliser le contrôle de manière telle que des anomalies significatives dans les comptes annuels puissent être constatées. Un contrôle restreint englobe principalement des auditions, des opérations de contrôle analytiques ainsi que des vérifications détaillées appropriées des documents disponibles dans l'entreprise contrôlée. En revanche, des vérifications des flux d'exploitation et du système de contrôle interne ainsi que des auditions et d'autres opérations de contrôle destinées à détecter des fraudes ne font pas partie de ce contrôle.

Lors de notre contrôle, nous n'avons pas rencontré d'élément nous permettant de conclure que les comptes annuels ainsi que la proposition concernant l'emploi du bénéfice ne sont pas conformes à la loi et aux statuts.

FIDUCIAIRE FIDAG SA

Christophe Pitteloud
Expert-réviseur agréé

Jacques Voeffray
Expert-réviseur agréé