

TELEDISTRIBUTION INTERCOMMUNALE S.A.



RAPPORT DE GESTION 2014

SOCIETE

Télédistribution Intercommunale SA (TIV) est une société régionale qui construit, développe et exploite un réseau de distribution câblé offrant tous les services multimédia et de télécommunication par câble (radio, télévision, internet, téléphonie, transfert et stockage de données, etc.).

ACTIONNAIRES

Les actionnaires sont les communes d'Arbaz, Ayent, Chermignon, Grimisuat, Icogne, Montana et Sion.

CONSEIL D'ADMINISTRATION

Le mandat des membres du Conseil d'administration est de quatre ans, soit de 2013 à 2017.

MM.	Vincent Rebstein	Président	Arbaz
	Jean-Michel Mayor	Vice-Président	Icogne
Mmes	Nicole Bonvin		Ayent
	Géraldine Marchand-Balet		Grimisuat
MM.	Dominique Barras		Sion
	Vincent Bonvin		Montana
	Grégoire Dayer		Sion
	Jean-Albert Ferrez		Sion
	Claude-Gérard Lamon		Montana
	Didier Plaschy		Ayent
	Alain Mittaz		Chermignon
	Jean-Claude Savoy		Chermignon
	Philippe Varone		Sion

SECRETAIRE DU CONSEIL D'ADMINISTRATION

Mme Valérie Bonvin, Sion

ORGANE DE REVISION

Fiduciaire FIDAG à Montana

COMMISSION DES FINANCES

M. John Torrent, Arbaz
M. Gabriel Fontannaz, Grimisuat
M. Michel Martenet, Icogne

ADMINISTRATION ET EXPLOITATION

L'Energie de Sion-Région SA (ESR)

**RAPPORT DU CONSEIL D'ADMINISTRATION
à l'Assemblée générale ordinaire des actionnaires
du 24 avril 2015**

ADMINISTRATION

GENERALITES

L'internet haut débit et la TV interactive comme moteur de croissance

La concurrence qui régit le marché suisse du multimédia garantit aux clients des produits innovants variés et de pointe dans les domaines du haut débit, de la téléphonie fixe et des télévisions de base et interactive.

La Suisse connaît toujours une des plus grandes pénétrations d'internet haut débit en Europe. C'est le résultat de l'intense concurrence infrastructurelle. Sur le plan des contenus TV la situation reste toujours difficile. Alors que le blocage de l'accès aux contenus sportifs aux clients des téléreseaux par l'entreprise publique nationale ne permet pas à toute la population suisse de pouvoir y accéder simplement, de nouveaux arrivants comme netflix proposent de nouveaux contenus accessibles par internet. Grâce à leurs réseaux performants les téléreseaux ont pu offrir des services internet très haut débit à ces nouvelles offres de contenus.

En Suisse les offres complètes de service restent toujours les plus demandées pour leur prix intéressant, la facilité à les comprendre et le contact avec un seul opérateur.

En 2014, le nombre de raccordements à la TV de base a à nouveau diminué de 1.8% en Suisse. Néanmoins avec 2.643 millions de foyers utilisant la télévision par câble, les téléreseaux restent les leaders du marché avec toujours une longueur d'avance. La performance du raccordement au téléreseau est améliorée en permanence et, de plus, il est possible d'utiliser sur le raccordement téléreseau d'un foyer plusieurs téléviseurs et l'accès internet sans perturbations.

A la fin 2014, 1.15 million de foyers suisses utilisaient l'internet haut débit par le réseau câblé, soit à nouveau une augmentation de 95'000 clients +9%. L'internet par le téléreseau est donc le principal moteur de croissance de la branche. Cela prouve également que les téléreseaux répondent réellement aux besoins de la population suisse et valaisanne.

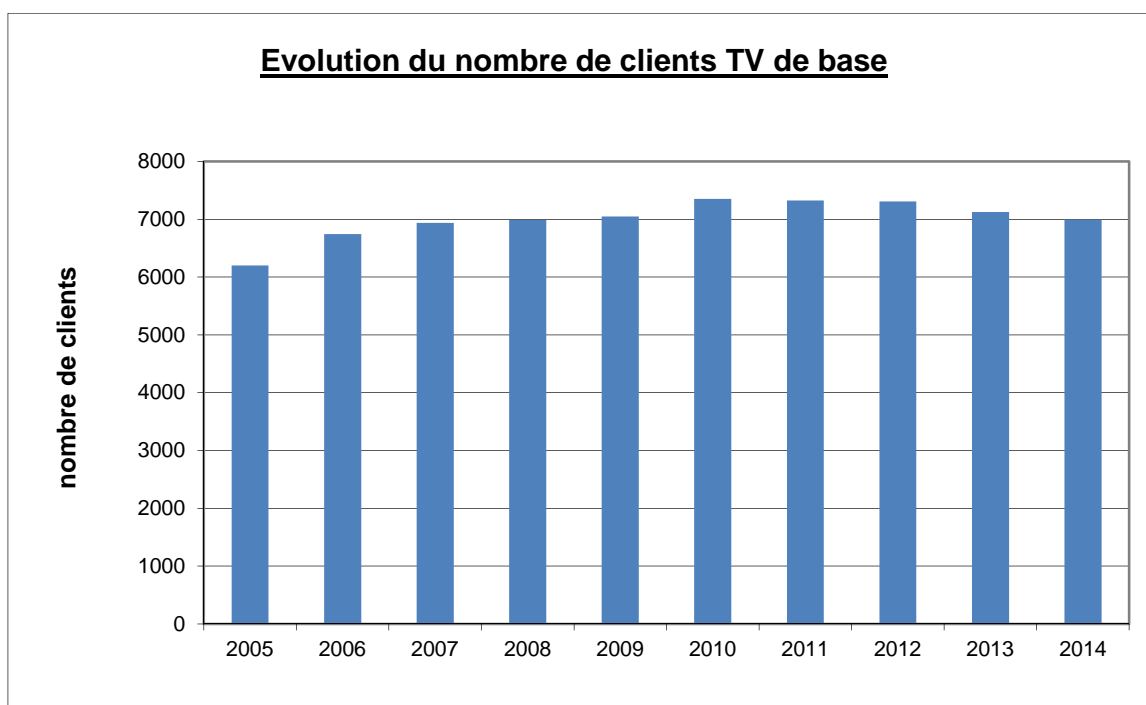
L'augmentation du nombre de raccordements téléphoniques par câble se poursuit et atteint 3.6% en 2014. Cette croissance est essentiellement liée à la souscription de paquets complets de services.

Les investissements importants pratiqués avec régularité dans leur infrastructure par les téléopérateurs, permettent l'évolution des infrastructures HFC et la construction de réseau FTTH en tirant des câbles fibre optique plus près des immeubles et garantissent pour les clients des téléopérateurs des offres attractives en ce qui concerne le très haut débit, la vidéo à la demande et le redémarrage d'émissions.

PRODUITS

Offre de base

A fin 2014 TIV distribuait 30 chaînes TV analogiques, 30 radios analogiques ainsi que 120 chaînes TV, dont 20 en HD, et 50 radios numériques et ce sur toutes les prises TV de la maison.



L'érosion du nombre de raccordements, due à la forte concurrence dans le domaine de la TV de base, se fait régulièrement sentir malgré des travaux de construction constants et un nombre de nouveaux raccordements toujours important. Si ce service de masse semble marquer légèrement le pas, il n'en est rien de tous les autres services basés sur l'infrastructure du téléopérateur.

Télévision numérique interactive payante et offres groupées

La préférence de nos clients se manifeste en particulier envers les offres complètes de service, les packs. 2014 a été marquée par la fin de la migration des packs ALLinONE vers le netPack et également par la poursuite de la croissance du nombre de clients optant pour des paquets complets de services multimédia. 2014 a vu une augmentation du nombre de packs en service de 23%. 22% des clients ont opté pour un paquet complet de services.

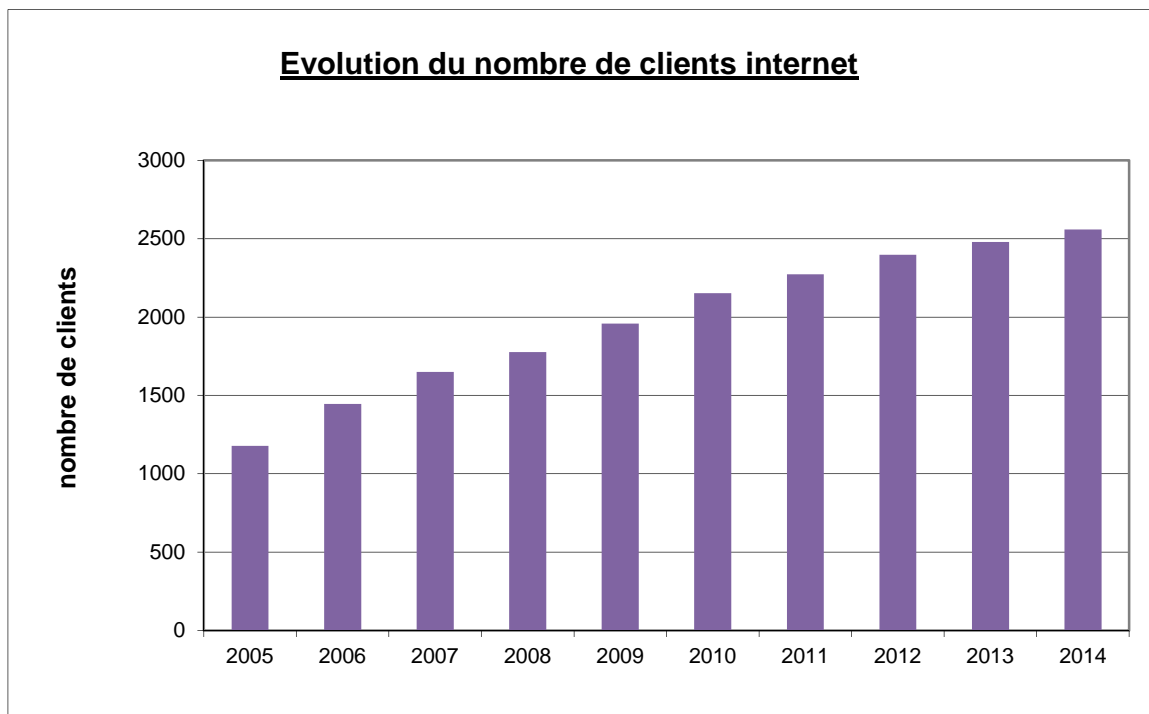
L'avancement de la construction du réseau FTTH (fiber to the home) en Ville de Sion a permis de lancer une offre complète de services à très haut débit et à un prix très attractif depuis mi-2014 : esr100%. Ainsi pour 100.-/mois, un client bénéficie de 100% des meilleurs produits netplus, dont un accès internet de 100Mb/s. Bien que n'étant pas directement concernés par ce réseau FTTH, les clients de TIV ont pu souscrire à cette offre. Dans ce cas, le tirage de la fibre jusqu'au salon a été effectué à la demande, spécifiquement pour les raccorder individuellement, afin de bénéficier du très haut débit.

La TV numérique interactive séduit les clients par la liberté qu'elle leur offre de voir ou revoir les émissions des chaînes majeures jusqu'à 7 jours après leur diffusion. A la fin 2014 tous les clients de la TV numérique interactive utilisent la netbox, la migration des derniers clients profitant de la TIVTV étant réalisée avec succès.

Le nombre de clients bénéficiant d'une set-top box a ainsi augmenté de 8,2% en 2014 et environ 12% des clients profitent des fonctionnalités et des services de la TV numérique payante.

Internet

La croissance du nombre de clients internet du télésexe se poursuit de manière régulière. Avec une augmentation de 3,2% du nombre de connexions internet, le taux de pénétration de ce service poursuit sa croissance de manière régulière d'année en année.



Avec l'offre esr100% notamment, les performances des produits proposés sur le télésexe de TIV restent parmi les meilleures du marché.

Téléphonie

La croissance du nombre de raccordements téléphoniques se poursuit en 2014 et atteint 5,2%. Plus de 22% des clients du télésexeau profitent de la gratuité des communications vers les numéros fixes suisses.

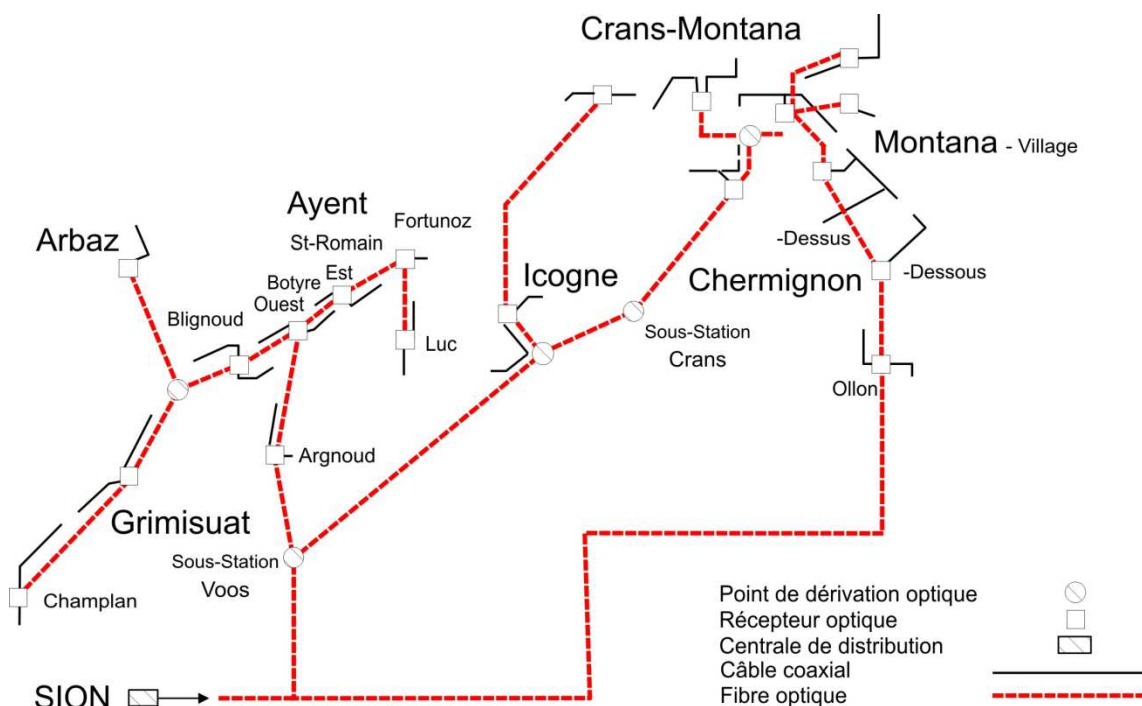
EXPLOITATION DU RESEAU

Les importants investissements du télésexeau dans son infrastructure sont régulièrement poursuivis et permettent de développer sans retard le réseau de fibre optique depuis plus de 15 ans et de le rapprocher inexorablement de tous les foyers.

Si dans les zones périphériques les renforcements permettent la création de nouveaux nœuds optiques garantissant une qualité optimale des services, et préparent l'ossature du réseau FTTH du futur, en Ville de Sion le développement du réseau FTTH se poursuit. Une majorité des quartiers de la ville sont ainsi équipés. La fibre est ainsi présente dans plus de 80% des bâtiments de la ville et près de 40% des foyers ont la fibre dans leur salon.

Sur tout le territoire, les travaux de construction de nouveaux raccordements et de rénovation du télésexeau se poursuivent. Les investissements importants consentis dans les infrastructures sont garants de l'attractivité des prestations proposées par le télésexeau à ses clients.

Le Conseil d'administration remercie tous les collaborateurs de l'esr pour leur savoir-faire et leur engagement au service des clients de TIV Sion SA.



FINANCES

Le résultat d'exploitation avant amortissements se monte à 1'789'908.98 francs (Fr. 1'812'388.73 en 2013), en diminution de 22'479.75 francs par rapport à 2013. Le bénéfice net de l'exercice se monte à 137'489.41 francs; un montant de Fr. 532'924.08 est à disposition de l'Assemblée générale. Le Conseil d'administration propose l'attribution d'un dividende de 4 %.

Le total des charges se monte à Fr. 3'520'051.34 (Fr. 3'363'333.73 en 2013); elles augmentent de 156'717.61 francs par rapport à 2013. Quant aux produits, ils passent de Fr. 3'494'240.58 à Fr. 3'657'540.75, soit une hausse de 163'300.17 francs.

Les investissements nets se sont élevés à 1'350'419.57 francs (Fr. 1'281'481.88 en 2013). La marge d'autofinancement a couvert la totalité des investissements puisqu'elle laisse apparaître un excédent de financement de Fr. 439'489.41 (Fr. 530'906.85 en 2013).

Le total du bilan au 31.12.2014 atteint 4'018'485.48 francs contre 4'382'302.02 francs en 2013. Les dettes portant intérêt ont diminué de 560'000 francs. La réserve légale issue du bénéfice, avant attribution de l'exercice 2014, se monte à Fr. 148'095.-.

COMPTES DE PROFITS ET PERTES

	Période du 1.1.14 au 31.12.14	Période du 1.1.13 au 31.12.13
	Fr.	Fr.
PRODUITS		
Produits nets des ventes de biens et de prestations de services	3'657'540.75	3'494'240.58
	3'657'540.75	3'494'240.58
CHARGES		
Charges d'exploitation	1'695'792.77	1'496'070.59
Charges d'administration	117'020.51	118'556.49
Amortissements	1'652'419.57	1'681'481.88
<i>Charges et produits financiers</i>		
- Charges financières	15'560.59	26'177.92
- Produits financiers	-398.90	-546.80
Impôts directs	39'656.80	41'593.65
	3'520'051.34	3'363'333.73
BENEFICE DE L'EXERCICE	137'489.41	130'906.85

BILAN ARRETE AU 31 DECEMBRE 2014

	31.12.2014	31.12.2013
ACTIF	Fr.	Fr.
Actif circulant		
<i>Trésorerie</i>		
Banques	1'741'080.65	1'888'877.70
<i>Créances résultant de la vente de biens et de prestations de services</i>		
Créances envers des actionnaires	2'701.80	0.00
Créances envers des tiers	869'002.03	779'423.32
Provision pour pertes sur créances	-30'000.00	-30'000.00
	841'703.83	749'423.32
<i>Stocks</i>		
Matériel en stock	97'700.00	104'000.00
Total de l'actif circulant	2'680'484.48	2'742'301.02
Actif immobilisé		
<i>Immobilisations corporelles</i>		
Câbles principaux et fibre optique	350'001.00	400'001.00
Réseau de distribution	930'000.00	1'160'000.00
Centrale Multimédia	58'000.00	80'000.00
Total de l'actif immobilisé	1'338'001.00	1'640'001.00
TOTAL DE L'ACTIF	4'018'485.48	4'382'302.02

BILAN ARRETE AU 31 DECEMBRE 2014

	31.12.2014	31.12.2013
PASSIF	Fr.	Fr.
Capitaux étrangers à court terme		
<i>Dettes résultant de l'achat de biens et de prestations de services</i>		
Dettes envers des actionnaires	0.00	1'448.60
Dettes envers des tiers	2'070'296.00	1'954'153.35
	2'070'296.00	1'955'601.95
<i>Dettes à court terme portant intérêt</i>		
Emprunt auprès d'un tiers	0.00	500'000.00
<i>Passifs de régularisation</i>		
Passifs transitoires	7'170.40	23'170.40
Capitaux étrangers à long terme		
<i>Dettes à long terme portant intérêt</i>		
Emprunts auprès de tiers	260'000.00	320'000.00
Total des capitaux étrangers	2'337'466.40	2'798'772.35
Capitaux propres		
<i>Capital social</i>		
Capital-actions	1'000'000.00	1'000'000.00
Réserve légale issue du bénéfice	148'095.00	141'549.00
Bénéfices cumulés	395'434.67	311'073.82
Bénéfice de l'exercice	137'489.41	130'906.85
Total des capitaux propres	1'681'019.08	1'583'529.67
TOTAL DU PASSIF	4'018'485.48	4'382'302.02

TABLEAU DES FLUX DE TRESORERIE

	2014	2013
	Fr.	Fr.
ACTIVITES D'EXPLOITATION		
Bénéfice net de l'exercice	137'489.41	130'906.85
<i>Produits et charges non monétaires</i>		
Amortissements des immobilisations	1'652'419.57	1'681'481.88
Flux de trésorerie net provenant des activités d'exploitation (capacité d'autofinancement)	1'789'908.98	1'812'388.73
Variation des actifs d'exploitation	-85'980.51	-31'820.65
Variation des passifs d'exploitation	98'694.05	571'080.70
ACTIVITES D'INVESTISSEMENT		
<i>Acquisition nette d'immobilisations</i>		
Fibre optique	-515'329.75	-488'329.30
Réseau de distribution	-599'503.47	-526'030.56
Centrale multimédia	-235'586.35	-267'122.02
Flux de trésorerie net affecté aux activités d'investissement	-1'350'419.57	-1'281'481.88
ACTIVITES DE FINANCEMENT		
Remboursement des emprunts	-560'000.00	-60'000.00
Paiement des dividendes	-40'000.00	-40'000.00
Flux de trésorerie net provenant des activités de financement	-600'000.00	-100'000.00
VARIATION DE TRESORERIE		
Variation nette de la trésorerie	-147'797.05	970'167.90
Trésorerie au début de l'exercice	1'888'877.70	918'710.70
Trésorerie à la fin de l'exercice	1'741'080.65	1'888'877.70

ANNEXE AUX COMPTES ANNUELS AU 31 DECEMBRE 2014

1. Moyenne annuelle des emplois à plein temps ne dépassant pas les seuils de 10, 50 ou 250

La société n'a pas de personnel. La gestion administrative et technique est effectuée par le personnel de l'esr.

**PROPOSITION DU CONSEIL D'ADMINISTRATION
RELATIVE A L'EMPLOI DU BENEFICE AU 31 DECEMBRE 2014**

	31.12.2014
	Fr.
BENEFICE DISPONIBLE	
Bénéfices cumulés	395'434.67
Bénéfice de l'exercice	137'489.41
	532'924.08
	532'924.08
 PROPOSITION D'UTILISATION	 Fr.
Attribution à la réserve légale issue du bénéfice	6'875.00
Dividende 4 %	40'000.00
Report à compte nouveau	486'049.08
	532'924.08
	532'924.08

Au nom du Conseil d'administration

Le Président

La Secrétaire

Vincent Rebstein

Valérie Bonvin

Sion, le 31 mars 2015



**RAPPORT DE L'ORGANE DE REVISION
SUR LE CONTROLE RESTREINT
A L'ASSEMBLEE GENERALE ORDINAIRE
DES ACTIONNAIRES
DE TELEDISTRIBUTION INTERCOMMUNALE SA, A SION**

En notre qualité d'organe de révision, nous avons contrôlé les comptes annuels (bilan, compte de profits et pertes et annexe) de votre société pour l'exercice arrêté au 31 décembre 2014.

La responsabilité de l'établissement des comptes annuels incombe au Conseil d'Administration alors que notre mission consiste à contrôler ces comptes. Nous attestons que nous remplissons les exigences légales d'agrément et d'indépendance.

Notre contrôle a été effectué selon la Norme suisse relative au contrôle restreint. Cette norme requiert de planifier et de réaliser le contrôle de manière telle que des anomalies significatives dans les comptes annuels puissent être constatées. Un contrôle restreint englobe principalement des auditions, des opérations de contrôle analytiques ainsi que des vérifications détaillées appropriées des documents disponibles dans l'entreprise contrôlée. En revanche, des vérifications des flux d'exploitation et du système de contrôle interne ainsi que des auditions et d'autres opérations de contrôle destinées à détecter des fraudes ne font pas partie de ce contrôle.

Lors de notre contrôle, nous n'avons pas rencontré d'élément nous permettant de conclure que les comptes annuels ainsi que la proposition concernant l'emploi du bénéfice ne sont pas conformes à la loi et aux statuts.

FIDUCIAIRE FIDAG SA

Christophe Pitteloud
Expert-réviseur agréé
Réviseur responsable

Raphy Morard

Sion, le 1^{er} avril 2015