



RAPPORT DE GESTION 2014





NetCom Sion SA

SOCIETE

NetCom Sion SA est une société régionale qui construit, développe et exploite un réseau de distribution câblé offrant tous les services multimédia et de télécommunication par câble (radio, télévision, internet, téléphonie, transfert et stockage de données, etc.).

Elle a été constituée le 4 juin 2008.

ACTIONNAIRES

Les actionnaires sont les communes d'Ardon, Conthey, Evolène, Mont-Noble, Savièse, Sion, St-Léonard, Vétroz et Veysonnaz.

CONSEIL D'ADMINISTRATION

MM. Grégoire Dayer	Président	Conseiller municipal de Sion
Stéphane Germanier	Vice-Président	Président de Vétroz
Claude-Alain Bétrisey		Président de St-Léonard
Jean-Albert Ferrez		Directeur général de l'Energie de Sion-Région SA (esr)
Bernard Métrailler		Conseiller municipal de Sion
Damien Métrailler		Président d'Evolène
Philippe Varone		Conseiller municipal de Sion

SECRETAIRE DU CONSEIL D'ADMINISTRATION

Mme Valérie Bonvin

ORGANE DE REVISION

ECSA Fiduciaire SA, Sion

GESTION ET EXPLOITATION

L'Energie de Sion-Région SA (ESR)

**RAPPORT DU CONSEIL D'ADMINISTRATION
à l'Assemblée générale ordinaire des actionnaires
du 24 avril 2015**

ADMINISTRATION

GENERALITES

L'internet haut débit et la TV interactive comme moteur de croissance

La concurrence qui régit le marché suisse du multimédia garantit aux clients des produits innovants variés et de pointe dans les domaines du haut débit, de la téléphonie fixe et des télévisions de base et interactive.

La Suisse connaît toujours une des plus grandes pénétrations d'internet haut débit en Europe. C'est le résultat de l'intense concurrence infrastructurelle. Sur le plan des contenus TV la situation reste toujours difficile. Le blocage de l'accès aux contenus sportifs aux clients des téléreseaux par l'entreprise publique nationale ne permet pas à toute la population suisse de pouvoir y accéder simplement. De plus, de nouveaux arrivants comme netflix proposent de nouveaux contenus accessibles par internet. Grâce à leurs réseaux performants, les téléreseaux ont pu offrir des services internet très haut débit à ces nouvelles offres de contenus.

En Suisse les offres complètes de service restent toujours les plus demandées pour leurs prix intéressants, la facilité à les comprendre et le contact avec un seul opérateur.

En 2014, le nombre de raccordements à la TV de base a diminué de 1.8% en Suisse. Néanmoins avec 2.643 millions de foyers utilisant la télévision par câble, les téléreseaux restent les leaders du marché avec toujours une longueur d'avance. La performance du raccordement au téléreseau est améliorée en permanence et, de plus, il est possible d'utiliser sur le raccordement téléreseau d'un foyer plusieurs téléviseurs et l'accès internet sans perturbations.

A la fin 2014, 1.15 million de foyers suisses utilisaient l'internet haut débit par le réseau câblé, soit une augmentation de 95'000 clients +9%. L'internet par le téléreseau est donc le principal moteur de croissance de la branche. Cela prouve également que les téléreseaux répondent réellement aux besoins de la population suisse et valaisanne.

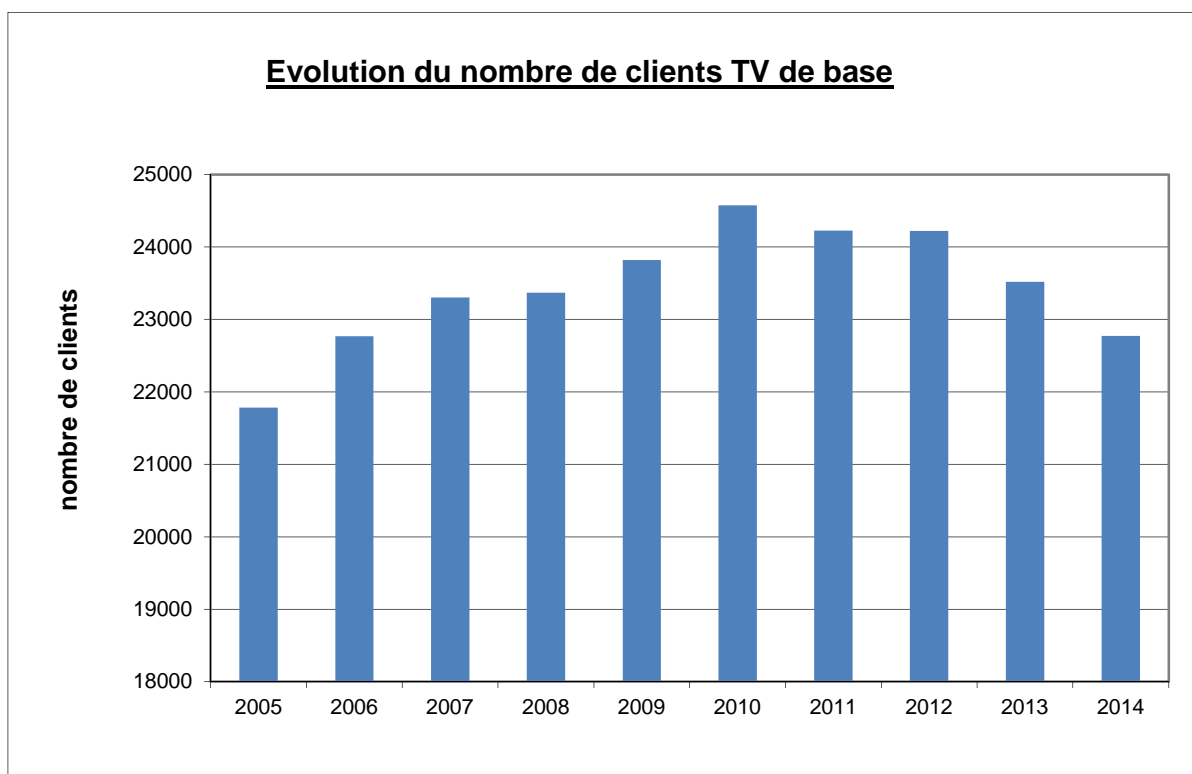
L'augmentation du nombre de raccordements téléphoniques par câble se poursuit et atteint 3.6% en 2014. Cette croissance est essentiellement liée à la souscription de paquets complets de services.

Les investissements importants pratiqués avec régularité dans leur infrastructure par les téléseaux, permettent l'évolution des infrastructures HFC et la construction de réseau FTTH. En tirant des câbles fibre optique plus près des immeubles, ils garantissent pour les clients des téléseaux des offres attractives en ce qui concerne le très haut débit, la vidéo à la demande et le redémarrage d'émissions.

PRODUITS

Offre de base

A fin 2014, NetCom Sion distribuait 30 chaînes TV analogiques, 30 radios analogiques ainsi que 120 chaînes TV, dont 20 en HD, et 50 radios numériques et ce sur toutes les prises TV de la maison.



L'érosion du nombre de raccordements, due à la forte concurrence dans le domaine de la TV de base, se fait régulièrement sentir malgré des travaux de construction constants et un nombre de nouveaux raccordements toujours important. Si ce service de masse semble marquer légèrement le pas, il n'en est rien de tous les autres services basés sur l'infrastructure du téléseau.

Télévision numérique interactive payante et offres groupées

La préférence de nos clients se manifeste en particulier envers les offres complètes de service, les packs. 2014 a été marquée par la fin de la migration des packs ALLinONE vers le netPack et également par la poursuite de la croissance du nombre de clients optant pour des paquets complets de services multimédia.

2014 a vu une augmentation du nombre de packs en service de 24%. Plus de 30% des clients ont opté pour un paquet complet de services.

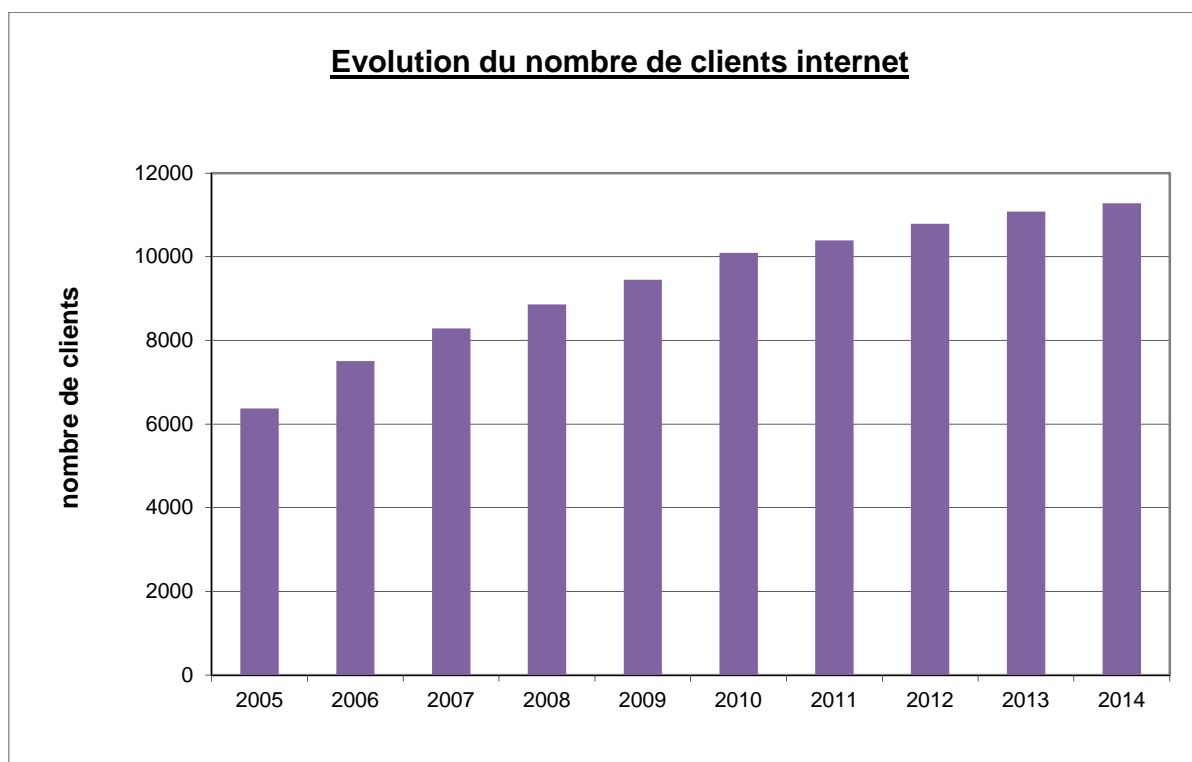
L'avancement de la construction du réseau FTTH (fiber to the home) en Ville de Sion a permis de lancer une offre complète de services à très haut débit et à un prix très attractif depuis mi-2014, 100% esr. Ainsi, pour 100.-/mois, un client bénéficie de 100% des meilleurs produits netplus, dont un accès internet de 100Mb/s. Pour les clients des zones périphériques qui ne bénéficient pas de la fibre jusqu'au salon et qui ont souscrit à cette offre, le tirage de la fibre a été effectué à la demande, spécifiquement pour les raccorder individuellement, afin de bénéficier du très haut débit.

La TV numérique interactive séduit les clients par la liberté qu'elle leur offre de voir ou revoir les émissions des chaînes majeures jusqu'à 7 jours après leur diffusion. A la fin 2014, tous les clients de la TV numérique interactive utilisent la netbox ; la migration des derniers clients profitant de la netcomTV étant réalisée avec succès.

Le nombre de clients bénéficiant d'une set-top box a ainsi augmenté de 11,5% en 2014. environ 17% des clients profitent des fonctionnalités et des services de la TV numérique payante.

Internet

La croissance du nombre de clients internet du téléseu se poursuit de manière régulière. Avec une augmentation de près de 2% du nombre de connexions internet, le taux de pénétration de ce service poursuit sa croissance de manière régulière d'année en année.



Le développement du réseau FTTH en ville a permis d'offrir du très haut débit, 100Mb/s avec les packs esr100%. Les performances des produits ainsi proposés restent parmi les meilleures du marché.

Téléphonie

La croissance du nombre de raccordements téléphoniques se poursuit en 2014 et atteint 4.6%. Plus de 25% des clients du télé réseau profitent de la gratuité des communications vers les numéros fixes suisses.

EXPLOITATION DU RESEAU

Les importants investissements du télé réseau dans son infrastructure sont régulièrement poursuivis et permettent de développer sans retard le réseau de fibre optique depuis plus de 15 ans et de le rapprocher inexorablement de tous les foyers.

Dans les zones périphériques, les renforcements permettent la création de nouveaux nœuds optiques garantissant une qualité optimale des services, et préparent l'ossature du réseau FTTH du futur. En Ville de Sion le développement du réseau FTTH se poursuit. Une majorité des quartiers de la ville sont ainsi équipés. La fibre est présente dans plus de 80% des bâtiments de la ville et près de 40% des foyers ont la fibre dans leur salon.

Sur tout le territoire, les travaux de construction de nouveaux raccordements et de rénovation du télé réseau se poursuivent. Les investissements importants consentis dans les infrastructures sont garants de l'attractivité des prestations proposées par le télé réseau à ses clients.

Le Conseil d'administration remercie tous les collaborateurs d'esr pour leur savoir-faire et leur engagement au service des clients de NetCom Sion SA.

FINANCES

Le résultat d'exploitation avant amortissements se monte à Fr. 6'012'591.29 (Fr. 6'659'296.55 en 2013), en diminution de 646'705.26 francs par rapport à 2013. Le bénéfice net de l'exercice s'élève à Fr. 39'821.52. Le Conseil d'administration propose d'attribuer Fr. 2'000.- à la réserve légale issue du bénéfice et de reporter le solde au nouvel exercice.

Le total des charges se monte à Fr. 14'247'718.99 (Fr. 14'164'415.18 en 2013). Quant aux produits, ils passent de Fr. 14'196'234.99 à Fr. 14'287'540.51 soit une augmentation de Fr. 91'305.52.

Les investissements nets se sont élevés à Fr. 6'347'470.77 (Fr. 6'702'476.74 en 2013). La marge d'autofinancement laisse apparaître une insuffisance de financement de Fr. 334'879.48 (insuffisance de Fr. 43'180.19 en 2013).

Le total du bilan au 31.12.2014 atteint Fr. 23'665'386.07 contre Fr. 24'258'868.20 en 2013. Les fonds propres représentent le 22 % du total du bilan (21.3 % en 2013).

COMPTE DE PROFITS ET PERTES DE L'EXERCICE 2014
(avec chiffres comparatifs de l'exercice précédent)

	Période du 1.1.14 au 31.12.14	Période du 1.1.13 au 31.12.13
PRODUITS	Fr.	Fr.
Produits nets des ventes de biens et de prestations de services	14'287'540.51	14'196'234.99
	14'287'540.51	14'196'234.99
 CHARGES		
Charges de matières et de marchandises	127'724.90	127'349.99
Charges d'exploitation	6'854'514.74	5'900'242.35
Charges d'administration	913'492.01	921'100.01
Amortissements	5'972'769.77	6'627'476.74
<i>Charges et produits financiers</i>		
Charges financières	312'580.42	512'912.54
Produits financiers	-838.15	-4'586.70
Impôts directs	67'475.30	79'920.25
	14'247'718.99	14'164'415.18
 BENEFICE DE L'EXERCICE	39'821.52	31'819.81

BILAN ARRETE AU 31 DECEMBRE 2014
(avec chiffres comparatifs de l'exercice précédent)

	31.12.2014	31.12.2013
ACTIF	Fr.	Fr.
Actif circulant		
<i>Trésorerie</i>		
La Poste	1'366'323.61	1'374'109.09
Avoirs en banque à vue	276.95	192'872.45
	<hr/> 1'366'600.56	<hr/> 1'566'981.54
<i>Créances résultant de la vente de biens et de prestations de services</i>		
Créances envers des actionnaires	56'210.10	370'373.86
Créances envers des tiers	4'488'538.06	4'862'268.03
Provision pour pertes sur créances	-100'000.00	-100'000.00
	<hr/> 4'444'748.16	<hr/> 5'132'641.89
<i>Stocks</i>		
Matériel en stock	267'000.00	254'000.00
<i>Actifs de régularisation</i>		
Actifs transitoires	105'322.35	198'230.77
Total de l'actif circulant	<hr/> 6'183'671.07	<hr/> 7'151'854.20
Actif immobilisé		
<i>Participations</i>		
netplus.ch SA	154'000.00	154'000.00
<i>Immobilisations corporelles</i>		
Câbles principaux et fibre optique	11'709'004.00	10'400'004.00
Réseau de distribution	3'831'706.00	4'390'006.00
Centrale multimédia	1'427'004.00	1'600'003.00
Equipements divers	224'001.00	290'001.00
Equipements en leasing	136'000.00	273'000.00
	<hr/> 17'327'715.00	<hr/> 16'953'014.00
Total de l'actif immobilisé	<hr/> 17'481'715.00	<hr/> 17'107'014.00
TOTAL DE L' ACTIF	<hr/> 23'665'386.07	<hr/> 24'258'868.20

BILAN ARRETE AU 31 DECEMBRE 2014
(avec chiffres comparatifs de l'exercice précédent)

	31.12.2014	31.12.2013
PASSIF	Fr.	Fr.
Capitaux étrangers à court terme		
<i>Dettes résultant de l'achat de biens et de prestations de services</i>		
Dettes envers des actionnaires	1'000.00	2'249.00
Dettes envers des tiers	4'671'807.07	4'451'496.98
	<hr/>	<hr/>
	4'672'807.07	4'453'745.98
<i>Passifs de régularisation</i>		
Passifs transitoires	144'256.45	159'688.60
Capitaux étrangers à long terme		
<i>Dettes à long terme portant intérêt</i>		
Engagements de leasing	148'344.95	285'277.54
Emprunt auprès d'un actionnaire	8'700'000.00	9'200'000.00
Emprunts auprès des tiers	4'800'000.00	5'000'000.00
	<hr/>	<hr/>
	13'648'344.95	14'485'277.54
Total des capitaux étrangers	<hr/>	<hr/>
	18'465'408.47	19'098'712.12
Capitaux propres		
Capital-actions	5'000'000.00	5'000'000.00
Réserve légale issue du bénéfice	8'100.00	6'500.00
Bénéfices cumulés	152'056.08	121'836.27
Bénéfice de l'exercice	39'821.52	31'819.81
Total des capitaux propres	<hr/>	<hr/>
	5'199'977.60	5'160'156.08
TOTAL DU PASSIF	<hr/>	<hr/>
	23'665'386.07	24'258'868.20

TABLEAU DES FLUX DE TRESORERIE

	2 0 1 4	2 0 1 3
	Fr.	Fr.
ACTIVITES D'EXPLOITATION		
Bénéfice net de l'exercice	39'821.52	31'819.81
<i>Produits et charges non monétaires</i>		
Amortissements des immobilisations	5'972'769.77	6'627'476.74
Constitution provision pertes sur créances		
Flux de trésorerie net provenant des activités d'exploitation (capacité d'autofinancement)	6'012'591.29	6'659'296.55
Variation des actifs d'exploitation	767'802.15	-1'118'979.44
Variation des passifs d'exploitation	203'628.94	-869'160.49
ACTIVITES D'INVESTISSEMENT		
<i>Acquisition nette d'immobilisations</i>		
Câbles principaux et fibre optique	-4'108'523.30	-3'756'757.36
Réseau de distribution	-1'244'178.13	-1'336'587.17
Réseau multimédia	-1'001'339.63	-1'544'132.21
Equipements divers	6'570.29	-65'000.00
Flux de trésorerie net affecté aux activités d'investissement	-6'347'470.77	6'702'476.74
ACTIVITES DE FINANCEMENT		
Engagements de leasing	-136'932.59	-125'672.65
Remboursement des emprunts	-700'000.00	-700'000.00
Flux de trésorerie net provenant des activités de financement	-836'932.59	-825'672.65
VARIATION DE TRESORERIE		
Variation nette de la trésorerie	-200'380.98	-2'856'992.77
Trésorerie au début de l'exercice	1'566'981.54	4'423'974.31
Trésorerie à la fin de l'exercice	1'366'600.56	1'566'981.54

ANNEXE AUX COMPTES ANNUELS AU 31 DECEMBRE 2014
(avec chiffres comparatifs de l'exercice précédent)

	31.12.2014	31.12.2013
1. Moyenne annuelle des emplois à plein temps ne dépassant pas les seuils de 10, 50 ou 250		
La société n'a pas de personnel. La gestion administrative et technique est effectuée par le personnel de l'esr.		
2. Valeur au bilan des actifs sous réserve de propriété		
Equipements en leasing	Fr. 136'000	Fr. 273'000
3. Raison de commerce, forme juridique et siège des entreprises dans lesquelles une participation importante est détenue		
netplus.ch SA, Sion		
Capital-actions de Fr. 1'000'000, participation 15.4 %	Fr. 154'000	Fr. 154'000
But : Développer et commercialiser une offre complète de services et de produits multimédias.		

**PROPOSITION DU CONSEIL D'ADMINISTRATION
RELATIVE A L'EMPLOI DU BENEFICE AU 31 DECEMBRE 2014**

	31.12.2014
BENEFICE DISPONIBLE	Fr.
Bénéfices cumulés	152'056.08
Bénéfice de l'exercice	39'821.52
	<hr/>
Solde à disposition	191'877.60
	<hr/> <hr/>
 PROPOSITION D'UTILISATION	 Fr.
Attribution à la réserve légale issue du bénéfice	2'000.00
Report à compte nouveau	189'877.60
	<hr/>
Total comme ci-dessus	191'877.60
	<hr/> <hr/>

Au nom du Conseil d'administration

Le Président

La Secrétaire

Grégoire Dayer

Valérie Bonvin

Sion, le 1er avril 2015


Rapport de l'organe de révision
sur le contrôle restreint
à l'assemblée générale des actionnaires de
NetCom Sion SA, Sion

En notre qualité d'organe de révision, nous avons contrôlé les comptes annuels (bilan, compte de profits et pertes et annexe) de **NetCom Sion SA** pour l'exercice arrêté au 31 décembre 2014.

La responsabilité de l'établissement des comptes annuels incombe au conseil d'administration alors que notre mission consiste à contrôler ces comptes. Nous attestons que nous remplissons les exigences légales d'agrément et d'indépendance.

Notre contrôle a été effectué selon la Norme suisse relative au contrôle restreint. Cette norme requiert de planifier et de réaliser le contrôle de manière telle que des anomalies significatives dans les comptes annuels puissent être constatées. Un contrôle restreint englobe principalement des auditions, des opérations de contrôle analytiques ainsi que des vérifications détaillées appropriées des documents disponibles dans l'entreprise contrôlée. En revanche, des vérifications des flux d'exploitation et du système de contrôle interne ainsi que des auditions et d'autres opérations de contrôle destinées à détecter des fraudes ne font pas partie de ce contrôle.

Lors de notre contrôle, nous n'avons pas rencontré d'élément nous permettant de conclure que les comptes annuels ainsi que la proposition concernant l'emploi du bénéfice ne sont pas conformes à la loi et aux statuts.

EC SA Fiduciaire SA

J.-M. Bruttin
Réviseur agréé
Spécialiste en finance et comptabilité
avec brevet fédéral



P. Héritier
Expert-réviseur agréé
Expert-comptable diplômé
(Réviseur responsable)

Sion, le 2 avril 2015