


**TELEDISTRIBUTION INTERCOMMUNALE S.A.**



**RAPPORT DE GESTION 2012**

## **SOCIETE**

Télédistribution Intercommunale SA (TIV) est une société régionale qui construit, développe et exploite un réseau de distribution câblé offrant tous les services multimédia et de télécommunication par câble (radio, télévision, internet, téléphonie, transfert et stockage de données, etc.).

## **ACTIONNAIRES**

Les actionnaires sont les communes d'Arbaz, Ayent, Chermignon, Grimisuat, Icogne, Montana et Sion.

## **CONSEIL D'ADMINISTRATION**

Le mandat des membres du Conseil d'administration est de quatre ans, soit de 2009 à 2013.

MM.	Francis Tapparel	Président	Montana
	Vincent Rebstein	Vice-Président	Arbaz
Mmes	Nicole Bonvin		Ayent
	Géraldine Marchand-Balet		Grimisuat
MM.	Dominique Barras		Sion
	Grégoire Dayer		Sion
	Frédéric Delessert		Sion
	Jean-Albert Ferrez	dès le 1 <sup>er</sup> septembre	Sion
	Jean-Michel Mayor		Icogne
	Raphaël Morisod	jusqu'au 31 août	Sion
	Didier Plaschy		Ayent
	Claude Robyr		Montana
	Jean-Claude Savoy		Chermignon
	Jean-Paul Tissières		Chermignon

## **SECRETAIRE DU CONSEIL D'ADMINISTRATION**

M. George Jenelten, Sion, jusqu'au 31 mars  
M. Christophe Morisod, Vétroz, dès le 1er avril

## **ORGANE DE REVISION**

Fiduciaire FIDAG à Montana

## **COMMISSION DES FINANCES**

M. John Torrent, Arbaz  
M. Jean-Michel Roux, Grimisuat  
M. Michel Martenet, Icogne

## **ADMINISTRATION ET EXPLOITATION**

L'Energie de Sion-Région SA (ESR)

**RAPPORT DU CONSEIL D'ADMINISTRATION  
à l'Assemblée générale ordinaire des actionnaires  
du 5 juin 2012**

---

**ADMINISTRATION**

**GENERALITES**

**Un marché suisse en forte concurrence de produits et d'infrastructures**

En 2012, les téléseaux affirment encore leur suprématie dans le domaine de la télévision numérique. Ils occupent la position de leader du marché avec une augmentation de près de 280'000 clients supplémentaires de TV numérique pour la seule année 2012, signe concret de la qualité de leurs offres. 1'330'500 foyers disposaient de la télévision numérique par câble y compris en HD à la fin de l'année, soit une croissance de 50 % en comparaison des 37% de 2011. Le nombre croissant de programmes en HD motivent les clients à s'acheter de nouveaux téléviseurs. Par conséquent, moins de foyers regardent la TV analogique. Avec l'abandon progressif de l'obligation de diffuser gratuitement un nombre minimal de programmes en mode analogique (must-carry) prôné par le DETEC, le nombre de chaînes analogiques diminuera encore à l'avenir.

Le marché reste cependant soumis à une très forte concurrence, ainsi qu'à des pratiques défavorisant clairement les clients téléseaux, notamment en matière de retransmission sportive. La Comco mène d'ailleurs une enquête devant clarifier si un intervenant occupe une position de marché dominante dans ce domaine.

Le développement de l'offre de services va vers plus de mobilité et les téléseaux doivent continuer d'optimiser et élargir leurs offres.

La qualité de l'image et du son ainsi qu'une offre de programmes étoffée restent les critères les plus appréciés de nos clients comme le souligne à nouveau l'étude de marché 2012 menée par l'association faîtière des téléseaux, swisscable.

En tirant des câbles fibre optique plus près des immeubles, les téléseaux continuent de faire évoluer leur infrastructure hybride fibre/coax (HFC). Les téléseaux peuvent donc déjà offrir des vitesses allant jusqu'à 100Mb/s, ce qui est bien supérieur aux attentes des clients.

Le développement de la Fiber To The Home (FTTH) en Suisse se poursuit dans les villes. Néanmoins au vu des coûts importants en résultant, la concurrence semble vouloir s'orienter, en fonction des zones, vers le Fiber To The Street (FTTS). Selon ce modèle, la fibre est tirée jusque dans la rue, puis le réseau est terminé jusque dans les foyers par les câbles cuivre existants. Cette manière de faire est déjà appliquée depuis des années par les téléseaux, qui établissent leurs points optiques proches des bâtiments et depuis lesquels le raccordement aux foyers est réalisé par les câbles coaxiaux.

Relativement à 2011, le nombre des connexions internet par le câble a augmenté de 9% et s'élève à 944'500. Cette augmentation est identique à celle qui a eu lieu entre les années 2010 et 2011.

Le nombre de clients de téléphonie a également poursuivi sa large progression et a augmenté de 82'500 unités en 2012, pour atteindre 566'500 raccordements (+17%).

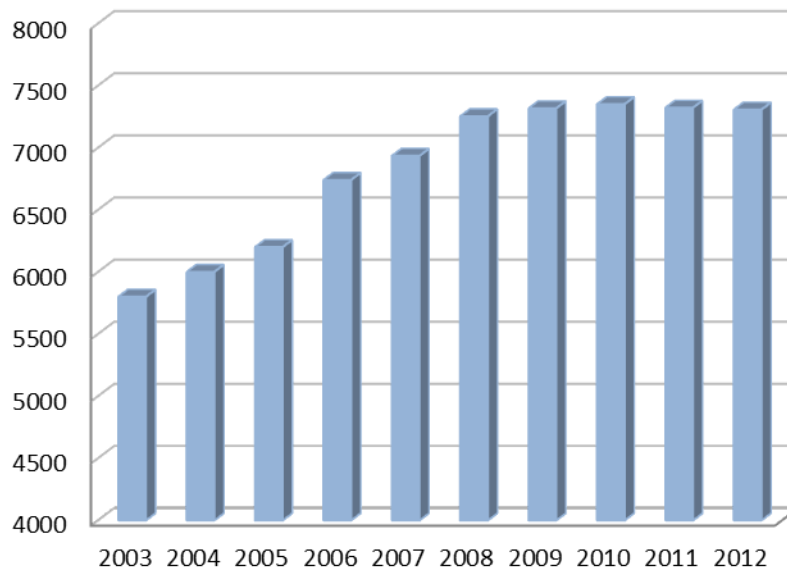
Les offres en pack remportent l'adhésion des clients et constituent un moteur important de la croissance du nombre de clients des téléseaux.

## PRODUITS

### Offre de base

A fin de l'année 2012 TIV distribuait, sur toutes les prises TV de la maison, 35 chaînes TV analogiques, 27 radios analogiques, ainsi que 114 chaînes TV numériques et 50 radios numériques.

#### Evolution du nombre de clients de base



Malgré une rude concurrence, le nombre de raccordements est resté quasiment stable.

Les mouvements de départs sont intégralement compensés par la construction de nouveaux bâtiments qui se poursuit de manière intensive.

### Télévision numérique interactive payante et offres groupées

Le nombre de clients de la TV numérique a augmenté de plus de 18% en 2012, principalement par les souscriptions au pack proposant cette prestation. Ainsi, un peu moins de 10% des clients bénéficient des fonctionnalités et des services de la TV numérique interactive payante.

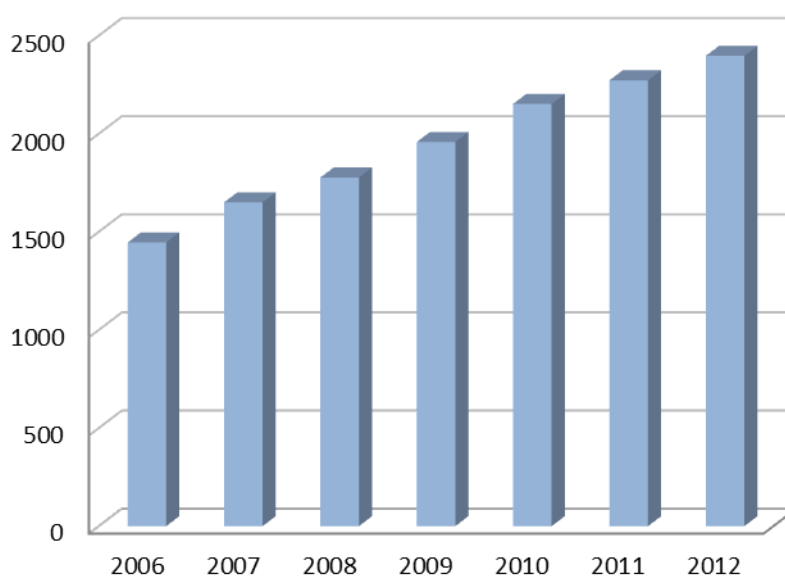
Depuis l'automne dernier, seule l'offre groupée « netPack » est proposée aux clients. Elle s'accompagne d'une large palette d'options qui permettent de couvrir les besoins individuels de chacun.

Près de 12% des clients disposent d'un paquet complet de services.

### Internet

Avec une augmentation de près de 5.5% du nombre de connexions internet, le taux de pénétration de ce service poursuit sa croissance de manière régulière d'année en année.

Evolution du nombre de clients internet



Les débits de 20, 30 et 50 mégabits par seconde (Mb/s) proposés par le biais des packs ou des produits individuels sont importants et correspondent aux attentes des clients.

### Téléphonie

La croissance de 20% du nombre de raccordements téléphoniques est quasi essentiellement réalisée par le biais des souscriptions de packs.

Grâce aux packs, les clients n'hésitent plus à quitter l'opérateur traditionnel et apprécient les services de proximité pour tous les produits multimédia proposés.

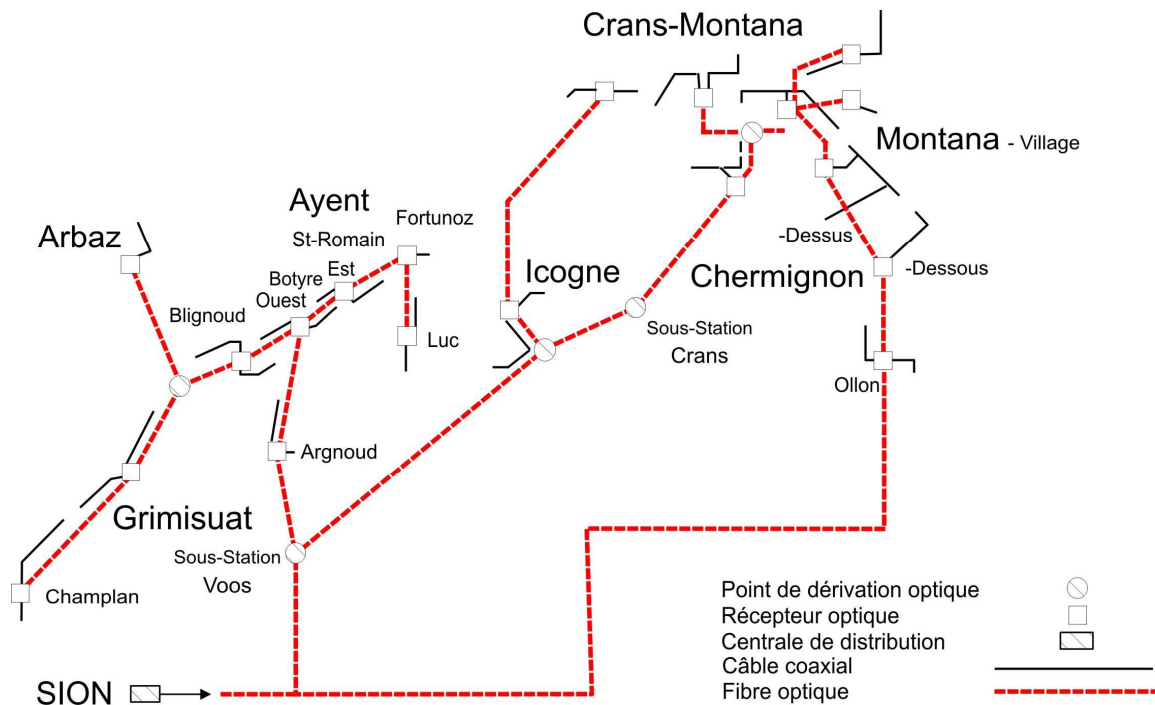
## **EXPLOITATION DU RESEAU**

Le téléseu a poursuivi ses investissements rapprochant ainsi la fibre des bâtiments, adaptant son infrastructure aux besoins de demain et assurant sa compétitivité.

Les travaux de renforcement du téléseu effectués dans toutes les régions desservies par TIV, en particulier à Champlan et sur le Haut-Plateau, offrent un plus grand nombre de nœuds optiques assurant la meilleure qualité de service à nos clients, en se basant sur un réseau fibre optique totalement compatible avec le futur FTTH.

Sur tout le territoire desservi, les activités de construction de nouveaux raccordements et de rénovation du téléseu n'ont pas baissé en intensité. Les investissements importants consentis dans les infrastructures sont garants de l'attractivité des prestations proposées par le téléseu à ses clients.

Le Conseil d'administration remercie tous les collaborateurs de l'ESR pour leur savoir-faire et leur engagement au service des clients de TIV SA.



**FINANCES**

Le résultat d'exploitation avant amortissements se monte à 1'657'567.26 francs (Fr. 1'493'574.37 en 2011), en augmentation de 163'992.89 francs par rapport à 2011. Le bénéfice net de l'exercice se monte à 138'413.71 francs; un montant de 357'994.52 francs est à disposition de l'Assemblée générale. Le Conseil d'administration propose l'attribution d'un dividende de 4 %.

Le total des charges se monte à 3'269'159.87 francs (Fr. 3'023'167.70 en 2011); elles augmentent de 245'992.17 francs par rapport à 2011. Quant aux produits, ils passent de 3'082'174.57 à 3'407'573.58 francs, soit une hausse de 325'399.01 francs.

Les investissements nets se sont élevés à 1'339'152.55 francs (Fr. 1'074'567.50 en 2011). La marge d'autofinancement a couvert la totalité des investissements puisqu'elle laisse un excédent de financement de 318'414.71 francs.

Le total du bilan au 31.12.2012 atteint 3'810'314.47 francs contre 4'138'398.01 francs en 2011. Les dettes à long terme diminuent de 60'000 francs. La réserve générale, avant attribution de l'exercice 2012, se monte à 134'628.30 francs.

## COMPTE DE PROFITS ET PERTES

	Période du 1.1.2012 au 31.12.2012	Période du 1.1.2011 au 31.12.2011
	Fr.	Fr.
<b>PRODUITS</b>		
Chiffre d'affaires net	3'407'137.78	3'081'618.97
Produits financiers	435.80	555.60
	<b>3'407'573.58</b>	<b>3'082'174.57</b>
<b>CHARGES</b>		
Charges d'exploitation	1'577'284.16	1'419'270.53
Charges d'administration	120'053.40	111'379.42
Frais financiers	27'337.16	28'458.35
Amortissements	1'519'153.55	1'434'567.50
Charges fiscales	25'331.60	29'491.90
	<b>3'269'159.87</b>	<b>3'023'167.70</b>
<b>BENEFICE DE L'EXERCICE</b>	<b>138'413.71</b>	<b>59'006.87</b>



## BILAN ARRETE AU 31 DECEMBRE 2012

	31.12.2012	31.12.2011
<b>ACTIF</b>	Fr.	Fr.
<b>Actif circulant</b>		
<i>Disponibles</i>		
Banques	918'710.70	1'074'023.40
	918'710.70	1'074'023.40
<i>Réalisables</i>		
Créances diverses	743'503.37	758'872.61
Créances actionnaires	3'024.00	
	746'527.37	758'872.61
<i>Valeurs d'exploitation</i>		
Matériel en stock	105'000.00	85'500.00
	105'000.00	85'500.00
<i>Compte de régularisation actif</i>		
Actifs transitoires	75.40	
	75.40	
<b>Total de l'actif circulant</b>	<b>1'770'313.47</b>	<b>1'918'396.01</b>
 <b>Actif immobilisé</b>		
Câble, fibre optique	500'001.00	510'001.00
Réseau de distribution	1'470'000.00	1'620'000.00
Centrale Multimédia	70'000.00	90'001.00
<b>Total de l'actif immobilisé</b>	<b>2'040'001.00</b>	<b>2'220'002.00</b>
 <b>TOTAL DE L'ACTIF</b>	<b>3'810'314.47</b>	<b>4'138'398.01</b>

## BILAN ARRETE AU 31 DECEMBRE 2012

	31.12.2012	31.12.2011
<b>PASSIF</b>	Fr.	Fr.
<b>Fonds étrangers</b>		
<i>Dettes à court terme</i>		
<i>Banques</i>		
Fournisseurs	1'386'084.10	1'736'266.20
Créanciers actionnaires	607.55	1'041.65
	1'386'691.65	1'737'307.85
 <i>Dettes à long terme</i>		
Emprunts à terme	880'000.00	940'000.00
	880'000.00	940'000.00
 <i>Provision</i>		
Provision pour pertes sur créances	30'000.00	30'000.00
	30'000.00	30'000.00
 <i>Compte de régularisation passif</i>		
Passifs transitoires	21'000.00	36'881.05
	21'000.00	36'881.05
<b>Total des fonds étrangers</b>	<b>2'317'691.65</b>	<b>2'744'188.90</b>
 <b>Fonds propres</b>		
Capital-actions	1'000'000.00	1'000'000.00
Réserve générale	134'628.30	131'677.95
Profits et pertes reportés	219'580.81	203'524.29
Bénéfice de l'exercice	138'413.71	59'006.87
<b>Total des fonds propres</b>	<b>1'492'622.82</b>	<b>1'394'209.11</b>
<b>TOTAL DU PASSIF</b>	<b>3'810'314.47</b>	<b>4'138'398.01</b>

## TABLEAU DE FINANCEMENT

	31.12.2012	31.12.2011
	Fr.	Fr.
<b>ACTIVITES D'EXPLOITATION</b>		
Bénéfice net de l'exercice	138'413.71	59'006.87
<i>Produits et charges non monétaires</i>		
Amortissements des immobilisations	1'519'153.55	1'434'567.50
<b>Flux de trésorerie net provenant des activités d'exploitation (capacité d'autofinancement)</b>	<b>1'657'567.26</b>	<b>1'493'574.37</b>
<b>Variation des actifs d'exploitation</b>	<b>-7'230.16</b>	<b>-35'841.53</b>
<b>Variation des passifs d'exploitation</b>	<b>-366'497.25</b>	<b>68'704.56</b>
<b>ACTIVITES D'INVESTISSEMENT</b>		
<i>Acquisition nette d'immobilisations</i>		
Fibre optique	-605'008.78	-320'433.42
Réseau de distribution	-507'250.31	-583'246.70
Centrale multimédia	-226'893.46	-170'887.38
<b>Flux de trésorerie net affecté aux activités d'investissement</b>	<b>-1'339'152.55</b>	<b>-1'074'567.50</b>
<b>ACTIVITES DE FINANCEMENT</b>		
Augmentation des emprunts	0.00	0.00
Remboursement des emprunts	-60'000.00	-60'000.00
Païement des dividendes	-40'000.00	-40'000.00
<b>Flux de trésorerie net provenant des activités de financement</b>	<b>-100'000.00</b>	<b>-100'000.00</b>
<b>VARIATION DE TRESORERIE</b>		
<b>Variation nette de la trésorerie</b>	<b>-155'312.70</b>	<b>351'869.90</b>
Trésorerie au début de l'exercice	1'074'023.40	722'153.50
<b>Trésorerie à la fin de l'exercice</b>	<b>918'710.70</b>	<b>1'074'023.40</b>

## ANNEXE AUX COMPTES ANNUELS AU 31 DECEMBRE 2012

	31.12.2012	31.12.2011
	Fr.	Fr.
<b>1. Valeur d'assurance-incendie des immobilisations corporelles</b> (Biens meubles + électronique - police collective n° 7010.02 auprès de la Mobilière Assurances, gérée par L'ESR SA).	1'263'600	1'250'000
<b>2. Evaluation des risques</b>		
<p>La société Télédistribution Intercommunale reconnaît que la gestion des risques fait partie intégrante de ses activités. Une analyse des risques auxquels doit faire face la société a été formalisée. Cette analyse traite des principaux risques auxquels la société est exposée et leurs conséquences sur les comptes annuels.</p>		
<b>3. Autres indications selon l'article 663b du CO</b>	néant	néant

**PROPOSITION DU CONSEIL D'ADMINISTRATION  
RELATIVE A L'EMPLOI DU BENEFICE AU 31 DECEMBRE 2012**

	<b>31.12.2012</b>
<b>BENEFICE DISPONIBLE</b>	<b>Fr.</b>
Bénéfice net de l'exercice	138'413.71
Solde reporté	219'580.81
<b>Solde à disposition</b>	<b>357'994.52</b>
 <b>PROPOSITION D'UTILISATION</b>	 <b>Fr.</b>
Attribution à la réserve générale 5 %	6'920.70
Dividende 4 %	40'000.00
Report au nouvel exercice	311'073.82
<b>Total comme ci-dessus</b>	<b>357'994.52</b>

Au nom du Conseil d'administration

Le Président

Le Secrétaire

Francis Tapparel

Christophe Morisod

Sion, le 18 avril 2013

**RAPPORT DE L'ORGANE DE REVISION  
SUR LE CONTROLE RESTREINT  
A L'ASSEMBLEE GENERALE ORDINAIRE  
DES ACTIONNAIRES  
DE TELEDISTRIBUTION INTERCOMMUNALE SA, A SION**

---

En notre qualité d'organe de révision, nous avons contrôlé les comptes annuels (bilan, compte de profits et pertes et annexe) de votre société pour l'exercice arrêté au 31 décembre 2012.

La responsabilité de l'établissement des comptes annuels incombe au Conseil d'Administration alors que notre mission consiste à contrôler ces comptes. Nous attestons que nous remplissons les exigences légales d'agrément et d'indépendance.

Notre contrôle a été effectué selon la Norme suisse relative au contrôle restreint. Cette norme requiert de planifier et de réaliser le contrôle de manière telle que des anomalies significatives dans les comptes annuels puissent être constatées. Un contrôle restreint englobe principalement des auditions, des opérations de contrôle analytiques ainsi que des vérifications détaillées appropriées des documents disponibles dans l'entreprise contrôlée. En revanche, des vérifications des flux d'exploitation et du système de contrôle interne ainsi que des auditions et d'autres opérations de contrôle destinées à détecter des fraudes ne font pas partie de ce contrôle.

Lors de notre contrôle, nous n'avons pas rencontré d'élément nous permettant de conclure que les comptes annuels ne sont pas conformes à la loi et aux statuts.

FIDUCIAIRE FIDAG SA

A handwritten signature in blue ink, appearing to read 'C. Pitteloud', enclosed in a blue oval.

Christophe Pitteloud  
Expert-réviser agréé  
Réviser responsable

A handwritten signature in blue ink, appearing to read 'Raphy Morard', with a large, sweeping flourish extending upwards and to the right.

Raphy Morard

Sion, le 23 avril 2013